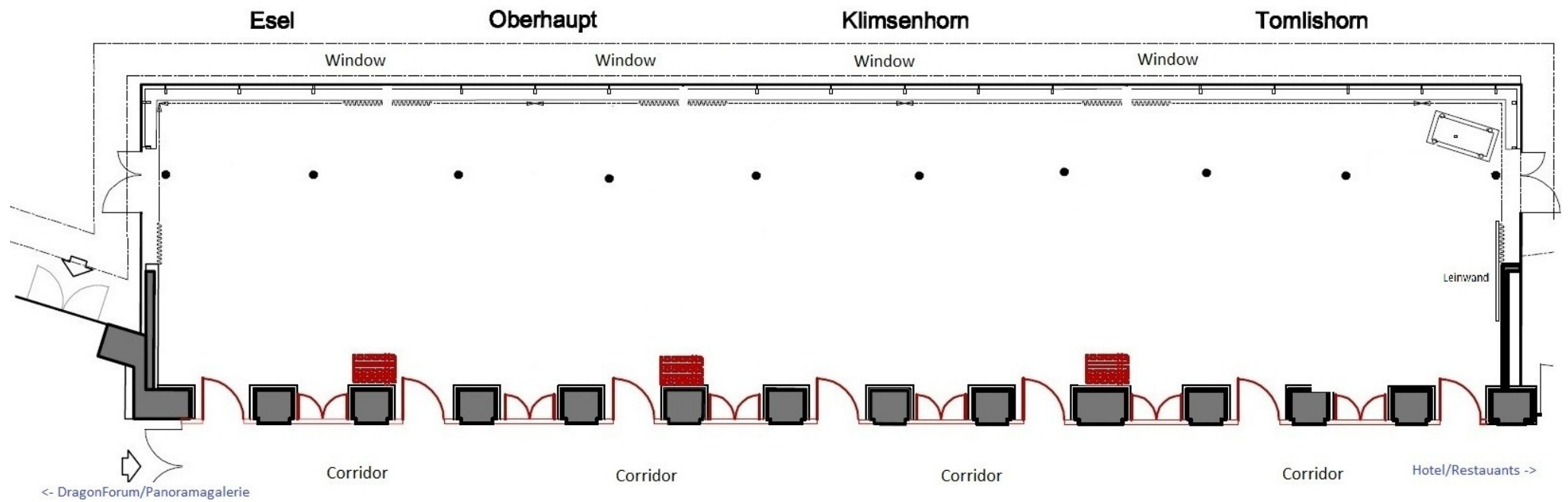






Grundriss Gipfelsaal



RAUMÜBERSICHT/ROOM OVERVIEW

Raum Room	Fläche in m ² Area in m ²	Länge Length	Breite Width	Höhe Height				
Gipfelsaal*	227.5	32.5	7	2.9	160	60	60	160
Tomlishorn*	65	9.3	7	2.9	40	16	12	40
Klimsenhorn*	75	10.7	7	2.9	50	20	18	50
Oberhaupt*	50	7.1	7	2.9	35	10	12	30
Esel*	38	5.4	7	2.9	20	10	8	20
Dragon Forum	135	15	9	2.9-4	250	-	80	-
Mythen Foyer	120	12	10	2.9	50	-	-	80 stehend/ stances
Cheminée Saal	96	12	8	2.9	-	-	-	60
Dohlenstübli	48	6	8	2.9	30	16	12	36
Queen Victoria	213.75	22.5	9.5	4.5	-	-	-	120

* Der Gipfelsaal kann auf Wunsch in vier Räume (Tomlishorn, Klimsenhorn, Oberhaupt und Esel) unterteilt werden.

* The Gipfelsaal can be partitioned into four rooms (Tomlishorn, Klimsenhorn, Oberhaupt and Esel), if desired.